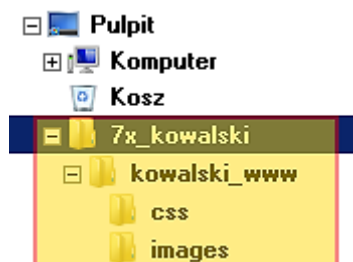




Zadanie 1 – tworzenie stron www

1. W katalogu osobistym utwórz drzewo folderów wg wzoru



2. Otwórz edytor tekstu **WORD** 
3. Utwórz nowy dokument o nazwie **index.docx** i zapisz go w katalogu **kowalski_www**
4. Przepisz tekst z dokumentu **PLIK 1** (dostępny na stronie <http://edukator.dzierbicki.pl/index.php/dla-uczniow/zadania>) zapisz zmiany
5. Utwórz nowy dokument o nazwie **css.docx** i zapisz go w katalogu **css**
6. Przepisz tekst z dokumentu **PLIK 2** (dostępny na stronie <http://edukator.dzierbicki.pl/index.php/dla-uczniow/zadania>) zapisz zmiany
7. Otwórz edytor grafiki **PaintNet** 
8. Utwórz nowy dokument o nazwie **header.jpg** i zapisz go w katalogu **images**
9. Ustaw rozmiar dokumentu:
 - rozdzielczość **72 px * cm**
 - wysokość **350 px**
 - szerokość **1050 px**zapisz zmiany

